



Ablauf einer Online-Schiedsrichter- Ausbildung des VVB aus Sicht der Teilnehmenden -SAMS-





Vorwort:

Der VVB stellt hier einige Informationen zum Ablauf eines Online-Schiedsrichterlehrganges aus Sicht der Teilnehmenden bereit.

Zielstellung:

- Mehr Verständnis der Veranstaltungsteilnehmenden für die organisatorischen und technischen Abläufe.
- Steigerung der Eigenverantwortung von Veranstaltungsteilnehmenden.

Zu beachten:

- Wenn Fragen zu Abläufen eines festgesetzten Online-Lehrganges bestehen, ist zuerst der/die Lehrgangslitende anzusprechen.

Vorbereitung

- 1 Der Lehrgang wird vom VVB im SAMS angelegt und kann über den VVB-SAMS-Server eingesehen werden (z. B. aktuelle Anzahl der Anmeldungen und Meldefrist). Hierüber erfolgt auch die Anmeldung zum Lehrgang. Nutzt bitte die Gelegenheit, eure Daten auf Aktualität zu prüfen (digitales Lichtbild, Anschrift, Erreichbarkeiten - insbesondere im SAMS angegebene E-Mail-Adresse).
- 2 1-3 Tage nach der Anmeldefrist erhalten die Teilnehmenden vom Lehrgangslitenden eine Einladungs-E-Mail mit den wesentlichen organisatorischen Hinweisen sowie Terminen. Eine Bezahlung ist erst nach dem Lehrgang vorgesehen.
- 3 Der erste Lehrgangsteil besteht aus dem Selbststudium der VVB-Lehrvideos. Zum zweiten Teil, der Online-Videokonferenz, wählen sich die Teilnehmenden 15 Minuten vor der festgelegten Zeit über den zur Verfügung gestellten Link in ein Videokonferenzsystem ein. Dann bleibt ausreichend Zeit, um die eigene Technik zu überprüfen (Internetverbindung, Kamera, Mikrofon).

Durchführung

- 4 Voraussetzung für die Teilnahme am Lehrgang sind Regelkenntnisse und der Besitz eines aktuellen Regelwerks. Während des Online-Lehrganges gestaltet der/die Lehrgangslitende den Inhalt. Eine aktive Teilnahme durch fachliche Fragen der Teilnehmenden ist erwünscht.
- 5 Der Online-Lehrgang schließt mit einem Online-Test auf der Lernplattform „Moodle“ ab. Prüfungsberechtigt ist jede(r) angemeldete Teilnehmende, der/die an allen festgesetzten Online-Teilen des Lehrganges teilgenommen hat. Der/die Lehrgangslitende versendet spätestens am Tag der Online-Prüfung einen Einladungslink an die bei der Anmeldung angegebenen E-Mail-Adressen. Dabei ist zu beachten, dass der E-Mail-Absender systemseitig „Admin User“ ist (SPAM-Ordner überprüfen).

Nachbereitung / prakt. Prüfung

- 6 Bei der Online-Prüfung handelt es sich um eine Einzelprüfung, die ohne Regelwerk und nicht im Gruppenrahmen durchgeführt werden soll. Das Ergebnis des Online-Tests ist unmittelbar nach Ablauf des Gesamttestzeitraumes auf der Moodle-Plattform einzusehen.
- 7 Die Durchführung der praktischen Jugend-/D-Prüfung erfolgt in einer Sporthalle, die in der Regel der VVB zur Verfügung stellt (bei Vereinslehrgängen der betreffende Verein, inkl. Betreuungspersonal). Zu praktischen C- oder BK-Prüfungen wird gesondert durch den VVB eingeladen.
- 8 Erst nachdem der Lehrgang beendet ist, werden die Rechnungen für die Maßnahme entweder an die Teilnehmenden oder den ausrichtenden Verein verschickt. Die Lizenzen werden im SAMS erstellt und sind dort abrufbar. ACHTUNG: Auch das Nichtbestehen oder die unvollständige Teilnahme am Lehrgang führen zur Bezahlungspflicht der Teilnehmenden und Rechnungsstellung seitens des VVB.



1 Der Lehrgang wird vom VVB im SAMS angelegt und kann hier eingesehen werden (z. B. aktuelle Anzahl der Anmeldungen).

Link zum Server bzw. VVB-Homepage:

vvb.sams-server.de

SAMS ADMIN SAMS MITGLIEDERBEREICH

VVB

SPIELBETRIEB BEACH JUGEND LEISTUNGSSPORT **SCHIERI** FREIZEIT TRAINER SCHULE VERBAND

SCHIEDSRICHTERLEHRGÄNGE **INFORMATIONEN**

Organisatorisches
Aus- und Fortbildungen
Anmelde- und Teilnahmebedingungen

Landesschiedsrichterausschuss
FAQ
Formulare
Regelwerk/-änderungen
Schiedsrichterliste

1 Die Teilnehmenden können sich über die Verlinkung „Anmeldung“ für die Maßnahme anmelden.

Veranstaltung	Nr.	Ort	Datum	Meldefrist	Anmeldungen	
VVB Schiedsrichter B-Fortbildung	B 01/21	online	31.08.	27.08.	16/25	Anmeldung
VVB VFK Vereinslehrgang	VL VFK	online	31.08.	27.08.	14/30	Anmeldung
VVB Schiedsrichter C-Lehrgang	C 01/21	online	06.09.	01.09.	15/30	Anmeldung
VVB Schiedsrichter D-Lehrgang	D 02/21	online	08.09.	01.09.	31/30	Anmeldung
VVB Schiedsrichter C/D-Fortbildung	C/D 02/21	online	14.09.	09.09.	8/40	Anmeldung
VVB Schiedsrichter B-Fortbildung	B 02/21	online	22.09.	16.09.	5/30	Anmeldung
VVB Schiedsrichter C/D-Fortbildung	C/D 03/21	online	07.10.	01.10.	3/40	Anmeldung
VVB Schiedsrichter D-Lehrgang	D 03/21	online	09.11.	01.11.	25/30	Anmeldung
VVB Schiedsrichter C-Lehrgang	C 01/22	online	03.01.	17.12.	1/30	Anmeldung
VVB Schiedsrichter C/D-Fortbildung	C/D 01/22	online	12.01.	06.01.	0/40	Anmeldung



Die Kontaktdaten des/der Veranstaltungsleitenden sind in der Lehrgangsbeschreibung hinterlegt.

Über die Eingabe der Personendaten sowie der Kontaktdaten kann man den Anmeldeprozess abschließen.

WICHTIG:

Über die im SAMS hinterlegte E-Mail-Adresse erfolgt die weitere Kommunikation des/der Veranstaltungsleitenden mit den Teilnehmenden (z. B. Einladungs-E-Mail mit den Links zum Videokonferenzsystem oder Einladung zur Online-Prüfung).

Jeder Nutzer soll seine eigene E-Mail-Adresse haben (bitte auch im Jugendbereich umsetzen!).



2

1-3 Tage nach Anmeldeschluss verschickt der/die Lehrgangslitende eine E-Mail im „Bcc-Verfahren“ an die Teilnehmenden mit Hinweisen zum Ablauf des Online-Lehrganges (Beispiel siehe unten).

Schiedsrichterlehrgang ab 2. Mai 2023; hier: Einladung und Ablauf

andre.dunkel@gmx.net
An: andre.dunkel@gmx.net
Bcc: [REDACTED]

Hallo,

hier kommen die Informationen zum Online-Schiedsrichter-Lehrgang im Zeitraum 2. bis 21. Mai 2023. Mit dieser Email erhalst Du weitere Informationen dazu, wie der Lehrgang ablaufen wird.

Der Lehrgang besteht aus einer Einheit Selbststudium (ca. drei Stunden), welches mit dem Empfang dieser E-Mail beginnt und bis zum 9. Mai 2023 abgeschlossen sein muss (verpflichtend).

Eine Online-Einheit findet am Dienstag, 9. Mai 2023 von 17:00 bis 21:00 Uhr als Videokonferenz statt (verpflichtend).

Von Samstag, 13. Mai 2023, 08:00 Uhr bis Sonntag, 14. Mai 2023 18:00 Uhr (in diesem Zeitfenster eine Stunde) kannst Du den Online-Test auf der Moodle-Plattform absolvieren. Den Link dazu verschicke ich am 9. Mai 2023.

Die praktische Prufung wird am Sonntag, 21. Mai 2023 zwischen 10:00 Uhr und 14:00 Uhr in der Sporthalle Kopernikusstrae (Berlin Steglitz) stattfinden.

Du musst erfolgreich das Selbststudium bewatigen, an der Videokonferenz sowie der Online-/ und der Praxis-Prufung teilnehmen, sonst wird der Lehrgang als nicht bestanden gewertet. Solltest Du doch nicht an dem Lehrgang teilnehmen konnen, melde Dich bitte bei mir ab (E-Mail).

Nutze bitte folgenden Link fur die Videokonferenz am 9. Mai 2023:

Dienstag, 9. Mai 2023, 17:00 bis 21:00 Uhr (einloggen bitte ab 16:45 Uhr)
<https://meet.google.com/xnn-qihg-mgy>

Was benotigst Du?

Es wird ein Videokonferenzsystem genutzt. Du benotigst einen internetfahigen Computer mit Videokamera und Mikrofon. Bitte stell sicher, dass der Computer und die Internetverbindung funktionsfahig sind. Die Teilnahme per Smartphone oder Tablet empfehle ich Dir nicht.

Du benotigst daruber hinaus ein aktuelles Regelheft, dass vor dem Lehrgang gewissenhaft durchgearbeitet werden sollte. Das Regelwerk kannst Du beispielsweise hier bestellen: https://vzb.sams-server.de/cms/home/schieri/informationen/regelwerk_aenderungen.xhtml

Unten findest Du die Links, zu den Lehrmaterialien, die Du im Selbststudium durcharbeiten solltest. Du musst nicht alle Videos am Stuck ansehen, sondern kannst Dir die Zeit zur Ansicht vom 2. Mai 2023 bis zum 9. Mai 2023 selbst einteilen.

Fur den praktischen Teil des Lehrganges wirst Du eine Pfeife am Band, Karten (gelb und rot) sowie Hallensportbekleidung benotigen.

- Links zu den Lehrvideos des Selbststudiums:
Schiedsrichterhandzeichen: https://youtu.be/QZSnDDw_Pps
Spielfeld mit Zonen und Flachen: <https://youtu.be/bUMUG2mIWuk>
Netzanlage und Spielball: <https://youtu.be/sTK4QM8wRlw>
Sanktionen mit Schwerpunkt geringfugiges Fehlverhalten: <https://youtu.be/aa9JDtcib7Q>
Spielerwechsel nach Verletzungen: <https://youtu.be/IF2qil6wkvq>
Unberechtigter Antrag: <https://youtu.be/cXnXSLxueHo>
Spielen des Balles in der Freizone des Gegners: https://youtu.be/QLSV_fy3Lnk
Liberio: <https://youtu.be/6LHPaX7QQb8>
Der Block: <https://youtu.be/OsJd9psr64Y>
Der Angriffsschlag: <https://youtu.be/Fe2TsRjM3Zk>
Aufschlag: <https://youtu.be/ bn-jgc5IZU>

Ich freue mich, Dich bei den Terminen begruen zu konnen.

Grue

Andre Dunkel
- Lehrgangslitende -

2 Individuelle Lehrgangsvorbereitung:

- Voraussetzung für die Teilnahme an Aus- und Fortbildungsveranstaltungen des VVB sind Regelkenntnisse und der Besitz eines aktuellen Regelwerkes.
- Einige hilfreiche Informationen findet ihr auf der Homepage des VVB im Schiedsrichterbereich. Dort werden regelmäßig auch Informationen zu Regelauslegungen oder „Spezialfällen“ aufgeführt. Zudem findet ihr hier auch die Anmelde- und Teilnahmebedingungen sowie die Landesschiedsrichterordnung.

Hinweise zur Bezahlung:

- Vor Beginn des Lehrgangs sind keine Zahlungen zu leisten.
- Der Lehrgang wird erst nach Abschluss aller Lehrgangsteile abgerechnet.
- Nach Abschluss des Lehrgangs erhalten die Teilnehmenden oder der Verein (je nach Einstellung bei der Anmeldung) eine Rechnung.

Sonstige Fragen:

- Rund um das Schiedsrichterwesen (Aus- und Fortbildung, Lizenzwesen, Veranstaltungen etc.) hat der LSRA einen FAQ-Bereich auf der Homepage eingerichtet. Dort findet ihr weitergehende Informationen.
- Bei sonstigen (wichtigen) Fragen könnt ihr euch an den jeweiligen Veranstaltungsleitenden wenden.

3

Der erste Teil des Online-Lehrganges besteht aus dem Selbststudium der VVB Lehrvideos. Die Verlinkungen hierzu werden mit der Einladung zum Lehrgang per E-Mail versendet.

Links zu den Lehrvideos des Selbststudiums:

Schiedsrichterhandzeichen: https://youtu.be/QZSnDDw_Pps

Spielfeld mit Zonen und Flächen: <https://youtu.be/bUMUG2mlWuk>

Netzanlage und Spielball: <https://youtu.be/sTK4QM8wRlw>

Sanktionen mit Schwerpunkt geringfügiges Fehlverhalten: <https://youtu.be/aa9JDtcib7Q>

Spielerwechsel nach Verletzungen: <https://youtu.be/IF2qjl6wkvg>

Unberechtigter Antrag: <https://youtu.be/cXnXSLxueHo>

Spielen des Balles in der Freizone des Gegners: https://youtu.be/QLSV_fy3Lnk

Libero: <https://youtu.be/6LHPaX7QQb8>

Der Block: <https://youtu.be/OsJd9psr64Y>

Der Angriffsschlag: <https://youtu.be/Fe2TsRjM3Zk>

Aufschlag: <https://youtu.be/bn-jgc5IZU>

Ich freue mich, Dich bei den Terminen begrüßen zu können.

Grüße

André Dunkel
- Lehrgangsteiter -



Auszug aus einer
Einladung

3

Zur Online-Videokonferenz wählen sich die Teilnehmenden 15 Minuten vor der festgelegten Zeit über den zur Verfügung gestellten Link in ein Videokonferenzsystem ein. Dann bleibt ausreichend Zeit, um die eigene Technik zu überprüfen (Internetverbindung, Kamera, Mikrofon). In der Regel ist die Konferenz so eingestellt, dass die Teilnehmenden vom Veranstaltungsleiter zu Beginn der Veranstaltung aus dem virtuellen Warteraum in die Konferenz zugelassen werden.

Von den Teilnehmenden ist folgende technische Konfiguration vorzusehen:

Zwingend:

Internetanschluss mit guter/hocher Bandbreite
Laptop/PC/Notebook
Kamera
Mikrofon
Regelwerk

Gut, wenn es vorhanden ist:

2. Bildschirm (ggf. 3. Bildschirm)

Zu vermeiden:

Die Teilnahme per Smartphone oder Tablet wird nicht empfohlen.



4 Es gelten die üblichen „Spielregeln“ für die Teilnahme an Videokonferenzen.

Das Medium zur Gestaltung des Lehrganges ist die Plattform „Google Meet“

- Die Teilnehmenden melden sich mit einem zuzuordnenden Namen in der Videokonferenz an.
- Das eigene Mikrofon ist „stumm“ geschaltet.
- Sprechwünsche werden am besten durch das virtuelle „Handheben“ angezeigt.
- Fragen können über die „Chat-Funktion“ gestellt werden.

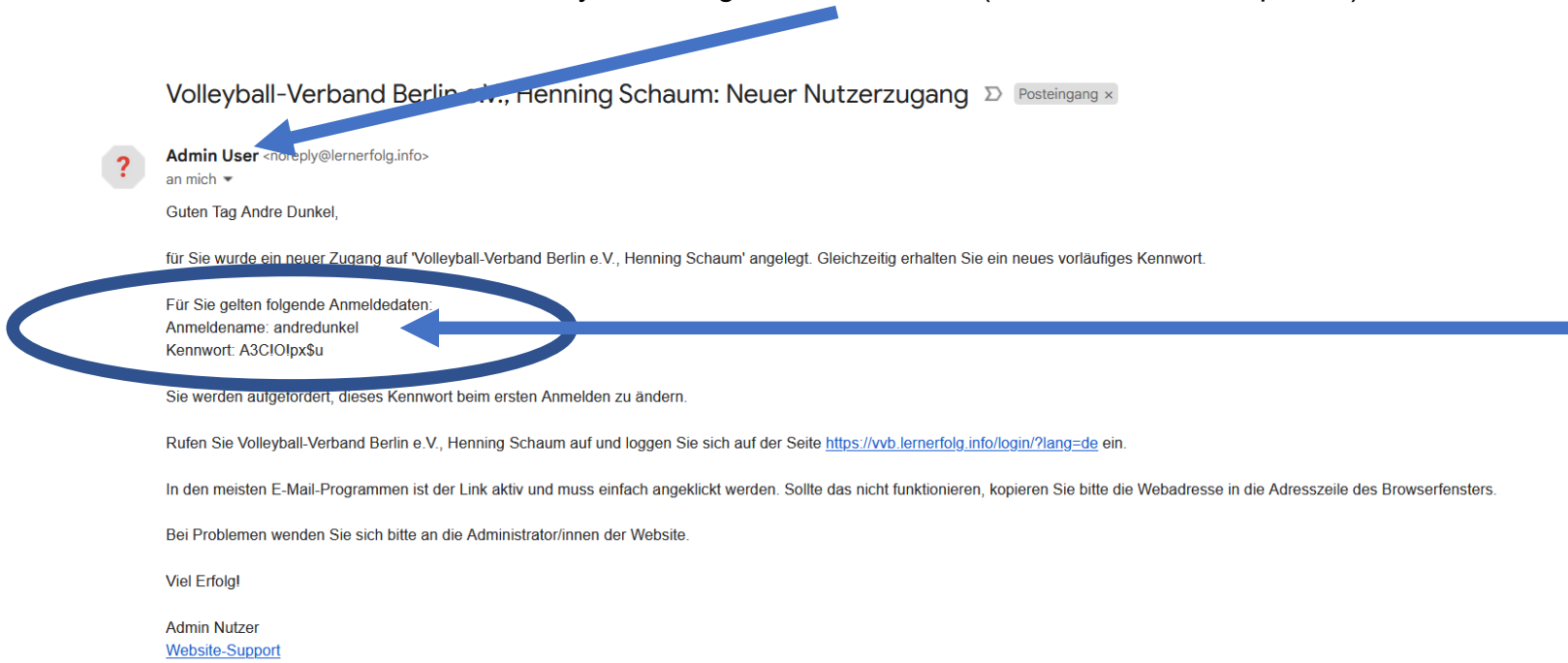
4

Während des Online-Lehrganges gestaltet der/die Lehrgangslitende den Inhalt. Eine aktive Teilnahme durch fachliche Fragen der Teilnehmenden ist erwünscht.



5

Der Online-Lehrgang schließt mit einem Online-Test auf der Lernplattform „Moodle“ ab. Prüfungsberechtigt ist jeder angemeldete Teilnehmende, der an allen festgesetzten Online-Teilen des Lehrganges teilgenommen hat. Der/die Veranstaltungsleitende versendet spätestens am Tag der Online-Prüfung einen [Einladungslink](#) an die bei der Anmeldung angegebene E-Mail-Adresse. Dabei ist zu beachten, dass der E-Mail-Absender systemseitig „Admin User“ ist (SPAM-Ordner überprüfen).



Die Teilnehmenden erhalten eine E-Mail wie abgebildet. Der [Einladungslink](#) ist für die Anmeldung auf der Prüfungsplattform sofort aktiv, der Test selbst kann aber erst zur Prüfungszeit absolviert werden.



- 5 Bei der **ersten Anmeldung** sind der Anmeldename (meist Vor- und Nachname zusammen und klein geschrieben) sowie das mit der E-Mail übersandt Passwort einzugeben.

Login bei 'Volleyball-Verband Berlin e.V., Henning Schaum'

Login

[Kennwort vergessen?](#)

Deutsch (de) ▾

Cookie-Hinweis



5 Nach der erstmaligen Anmeldung mit dem Kennwort aus der zugesandten E-Mail, fordert Moodle die Teilnehmenden auf, das Kennwort zu ändern.

Einstellungen / Kennwort ändern

AD **Andre Dunkel** Mitteilung

Ändern Sie Ihr Kennwort, bevor Sie weiterarbeiten.

Kennwort ändern

Anmeldename: andredunkel

Kennwortregeln:
mindestens 8 Zeichen, 1 Ziffer(n), 1 Kleinbuchstabe(n), 1 Großbuchstabe(n), 1 Sonderzeichen, z.B. *, -, , oder #

Aktuelles Kennwort:

Neues Kennwort:

Neues Kennwort (noch einmal):

Änderungen speichern

notwendig

Nach der Änderung des
Passwortes

Home Startseite Dashboard Meine Kurse

Einstellungen / Kennwort ändern

AD **Andre Dunkel** Mitteilung

Kennwort wurde geändert

Weiter

5 Nach der Aktualisierung der Anmeldedaten auf „Meine Kurse“ klicken.

Home Startseite Dashboard **Meine Kurse**

Willkommen, Andre Dunkel! 🙌

Willkommen zu Ihren Kursen

Zuletzt besuchte Kurse



Keine zuletzt besuchten Kurse

5

Im Bereich „Meine Kurse“ den entsprechende Schiedsrichterprüfung auswählen; hier: beispielhaft D-Schiedsrichterprüfung.

Home Startseite Dashboard Meine Kurse

Meine Kurse

Kursübersicht

Alle ▾

Suchen

Sortiert nach Kursname ▾

Kachel ▾



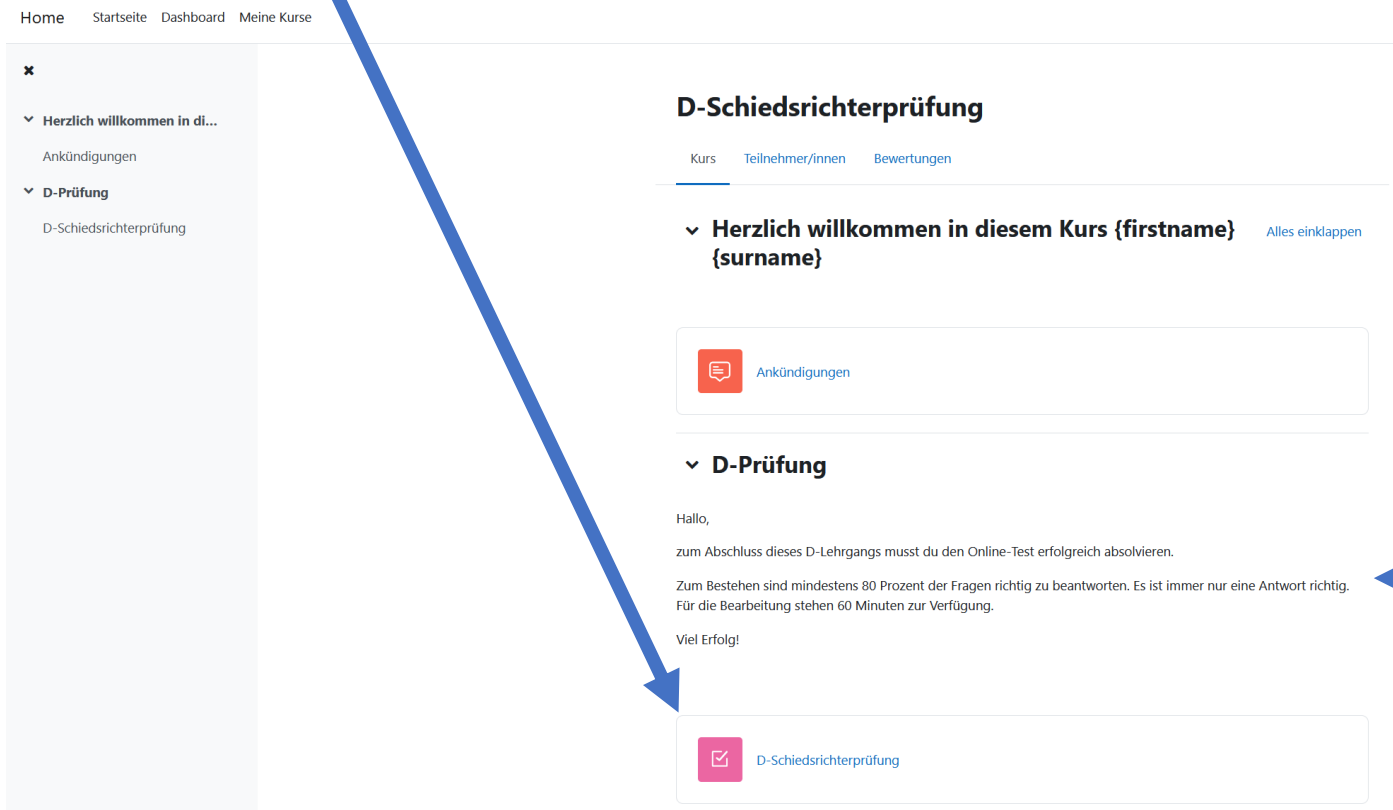
D-Schiedsrichter
Prüfung

D-Schiedsrichterprüfung



5

Wenn die Teilnehmenden zur Prüfungszeit den Link angeklickt haben, sehen sie die folgende Ansicht. Beim Klicken des Links „D-Schiedsrichterprüfung“ kommen sie zur Startseite des Tests.



Home Startseite Dashboard Meine Kurse

✕

▼ Herzlich willkommen in di...

Ankündigungen


▼ D-Prüfung

D-Schiedsrichterprüfung

D-Schiedsrichterprüfung

Kurs Teilnehmer/innen Bewertungen

▼ Herzlich willkommen in diesem Kurs {firstname} {surname} [Alles einklappen](#)

 Ankündigungen


▼ D-Prüfung

Hallo,

zum Abschluss dieses D-Lehrgangs musst du den Online-Test erfolgreich absolvieren.

Zum Bestehen sind mindestens 80 Prozent der Fragen richtig zu beantworten. Es ist immer nur eine Antwort richtig. Für die Bearbeitung stehen 60 Minuten zur Verfügung.

Viel Erfolg!

 D-Schiedsrichterprüfung

Prüfungsbedingungen

5 Wenn die Schaltfläche „Test versuchen“ angeklickt wird, startet der eigentliche Online-Test. Die Bearbeitungszeit beginnt zu laufen, sobald die Schaltfläche „Versuch beginnen“ angeklickt ist.

Home Startseite Dashboard Meine Kurse

- ✕
- ▼ Herzlich willkommen in di...
 - Ankündigungen
- ▼ D-Prüfung
 - D-Schiedsrichterprüfung**

D-Prüfung / D-Schiedsrichterprüfung

D-Schiedsrichterprüfung

Geöffnet: Samstag, 3. Juni 2023, 21:20

Schließt: Samstag, 3. Juni 2023, 22:20

Online-Test für D-Schiedsrichter

Test versuchen

Erlaubte versuche: 1

Zeitbegrenzung: 1 Stunde

Bestehensgrenze: 80,00 von 100,00

Versuch beginnen

Zeitlimit

Der Test hat ein Zeitlimit von 1 Stunde. Die Zeit wird ab dem Start des Versuchs heruntergezählt. Der Test muss vor dem Ende des Zeitlimits abgeschlossen sein. Möchten Sie den Test wirklich jetzt beginnen?

Versuch beginnen

Abbrechen

ACHTUNG:

Es handelt sich um eine Prüfung, die ohne weitere Hilfsmittel und als Einzelperson durchgeführt werden muss (nicht als Gruppenarbeit) .

5

Wenn der Test vor dem Zeitablauf beendet wurde, kann man über die Zusammenfassung sowie die Test-Navigation sehen, ob man alle Fragen beantwortet hat und die Antworten erfolgreich gespeichert sind. Über die Test-Navigation kann man in jede Frage nochmals „reinklicken“. Wenn man abgeben möchte, klickt man auf „Abgeben“. Bei Zeitablauf gibt das System den Test automatisch ab.

The screenshot shows a test interface with a sidebar on the left containing navigation links like 'Home', 'Startseite', 'Dashboard', and 'Meine Kurse'. The main area displays a list of 50 questions, all marked as 'Bisher nicht beantwortet'. A 'Zurück zum Versuch' button is visible below the list. A 'Test-Navigation' grid on the right allows jumping between questions, with questions 1 and 2 highlighted. A confirmation dialog titled 'Alle Antworten absenden und beenden?' is open, stating: 'Sobald Sie Ihre Antworten gesendet haben, können Sie keine Änderungen mehr vornehmen.' It shows 'Fragen ohne Antwort: 48' and has 'Abbrechen' and 'Abgeben' buttons. A blue arrow points from the 'Abgeben' button in the list to the 'Abgeben' button in the dialog, with the text 'Kontrollfrage nach dem Klicken'.

Bevor der Test abgegeben wurde, können innerhalb des Testzeitraumes jede Frage angesehen und die Antwortmöglichkeiten korrigiert werden.

5 Nach der Abgabe erhält man nochmals eine Zusammenfassung und kann sich alle Antworten ansehen, ohne sie korrigieren zu können (weil die Abgabe bereits erfolgte). Hierfür klickt man auf „Überprüfung“.

Home Startseite Dashboard Meine Kurse

✕

▼ Herzlich willkommen in di...
Ankündigungen

▼ D-Prüfung
D-Schiedsrichterprüfung

D-Prüfung > D-Schiedsrichterprüfung

D-Schiedsrichterprüfung

Geöffnet: Samstag, 3. Juni 2023, 21:20
Schließt: Samstag, 3. Juni 2023, 22:20

Online-Test für D-Schiedsrichter


Erlaubte Versuche: 1
Zeitbegrenzung: 1 Stunde
Bestehensgrenze: 80,00 von 100,00

Zusammenfassung der vorherigen Versuche

Status	Überprüfung
Beendet Abgegeben Samstag, 3. Juni 2023, 21:59	Überprüfung

Kein Versuch mehr zugelassen

Zurück zum Kurs



6

Nach dem Ablauf des gesamten Testzeitraumes kann man sich mit den bekannten Login-Daten anmelden und sein Testergebnis einsehen. Es werden die erreichten Punkte sowie die Prozentzahl angegeben. Mit einem Klick auf „Überprüfung“ kann man die richtig sowie falsch gegebenen Antworten einsehen.

D-Schiedsrichterprüfung

Online-Test für D-Schiedsrichter

Erlaubte Versuche: 1

Dieser Test schließt am Montag, 6. September 2021, 16:30

Zeitbegrenzung: 1 Stunde

Ende des gesamten Testzeitraumes

Zusammenfassung der vorherigen Versuche

Status	Punkte / 50,00	Bewertung / 100,00	Überprüfung	Feedback
Beendet Abgegeben Montag, 6. September 2021, 15:12	48,00	96,00	Überprüfung	Herzlichen Glückwunsch. Du hast den Test bestanden.

Ihre Gesamtbewertung für diesen Test: 96,00/100,00

Gesamtfeedback

Herzlichen Glückwunsch. Du hast den Test bestanden.

6 Die Überprüfung gliedert sich in eine Zusammenfassung sowie die Testnavigation, über die man sich die jeweilige Frage anschauen kann.

Begonnen am	Montag, 6. September 2021, 14:49
Status	Beendet
Beendet am	Montag, 6. September 2021, 15:12
Verbrauchte Zeit	23 Minuten 21 Sekunden
Punkte	48,00/50,00
Bewertung	96,00 von 100,00
Feedback	Herzlichen Glückwunsch. Du hast den Test bestanden.

Test-Navigation


1 ✓	2 ✗	3 ✓	4 ✓	5 ✓	6 ✓	7 ✓	8 ✓	9 ✓
10 ✓	11 ✓	12 ✓	13 ✓	14 ✓	15 ✓	16 ✓	17 ✓	18 ✓
19 ✓	20 ✓	21 ✓	22 ✓	23 ✓	24 ✓	25 ✓	26 ✓	27 ✓
28 ✓	29 ✓	30 ✓	31 ✓	32 ✓	33 ✓	34 ✓	35 ✗	36 ✓
37 ✓	38 ✓	39 ✓	40 ✓	41 ✓	42 ✓	43 ✓	44 ✓	45 ✓
46 ✓	47 ✓	48 ✓	49 ✓	50 ✓				

[Alle Fragen auf einer Seite anzeigen](#)

[Überprüfung beenden](#)

7


Soweit für eine Veranstaltung eine praktische Prüfung vorgesehen ist, erfolgt diese in der Regel zu einem gesonderten Termin. Für einen Vereins-, Jgd- bzw. D-Lehrgang gilt: Es sind mindestens zwei spielbereite Mannschaften, optimalerweise mit jeweils sechs Spieler*innen sowie zwei Prüflingen erforderlich (insgesamt 14 Teilnehmende), was hinsichtlich der Teilnehmerzahl für die Veranstaltung zu berücksichtigen ist. Jeder Prüfling absolviert nach Ermessen des Prüfers ca. 5-10 Minuten als 1. SR sowie als 2. SR. Korrekturen durch den/die Prüfende(n) erfolgen unmittelbar. Das Ergebnis der praktischen Prüfung wird ebenfalls unmittelbar bekannt gegeben.



8

Wenn die Teilnehmenden alle Prüfungen absolviert haben (und ggf. noch vorzunehmende Nachprüfungen abgewickelt sind), wird der Lehrgang abgeschlossen. Das kann unter Umständen einige Tage in Anspruch nehmen, sollte aber zwei Wochen nicht überschreiten. Die Lizenzen sind dann im SAMS-System einsehbar.

Die Teilnehmenden oder die Vereine (je nach Einstellung bei der Anmeldung) erhalten dann später die Rechnungen und auch erst dann sind die Zahlungen zu leisten. Auf Rückfragen direkt nach dem Lehrgang soll hier verzichtet werden. Gebt den ehrenamtlich Auszubildenden bitte die notwendige Zeit.





Für Anregungen oder Rückmeldungen zur Präsentation
meldet euch beim Landesschiedsrichterwart des VVB

henning.schaum@vvb-online.de